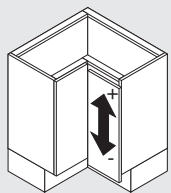


Situácia naloženia na hrúbku dverí 19 mm pre nastavenie z výroby

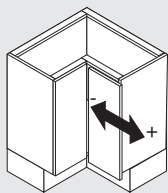
Situácia naloženia na hrúbku dverí 19 mm pri použití 3 mm zvýšenej štandardnej montážnej podložky

Miska závesu na skladané dvere sa montuje na tie isté dverka ako miska závesu 170° resp. 155°

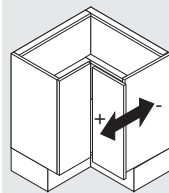
Nastavenie



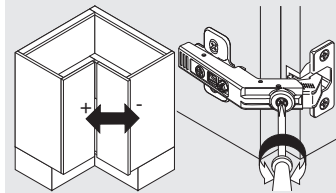
Nastavenie výšky
Max. ± 3 mm
Pozri montážne podložky



Nastavenie do strán
+ 3 mm
- 2 mm

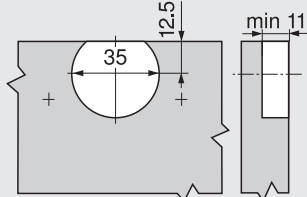


Nastavenie hĺbky
 ± 2 mm

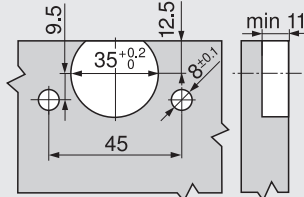


Prestavenie medzier
+ 7.2 mm
- 4.2 mm

Montáž naskrutkovaním



Montáž zarazením



Rozmery misky

