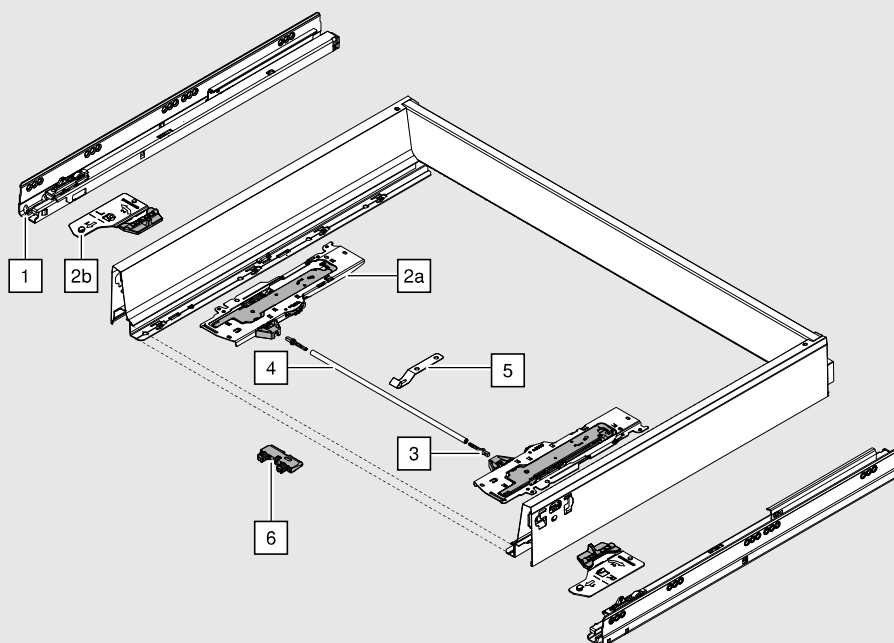


TIP-ON BLUMOTION pre TANDEMBOX


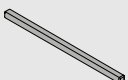

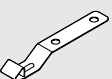
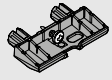




Informácie o objednávaní



1	Korpusová lišta TIP-ON BLUMOTION TANDEMBOX ľavá/pravá		
	Menovitá dĺžka (mm)	30 kg	65 kg
	270	578.2701M	
	300	578.3001M	
	350	578.3501M	
	400	578.4001M	
	450	578.4501M	576.4501M
	500	578.5001M	576.5001M
	550	578.5501M	576.5501M
	600	578.6001M	576.6001M
	650		576.6501M

2a + 2b	Súprava jednotky TIP-ON BLUMOTION a unášača TIP-ON BLUMOTION										
				Odporúčané rozsahy hmotností* pre optimálnu otváraciu a dovieraciu funkciu							
	Použiteľné pre menovité dĺžky (mm)	Jednotky		< 10 kg	20 kg	30 kg	40 kg	50 kg	60 kg	65 kg	
	270–300	S0	T60B3030	≤ 10							
		S1	T60B3130		>10–20						
	350–650	L1	T60B3330	≤ 20							
		L3	T60B3530			5–40					
L5		T60B3560					25–65				
			*Celková hmotnosť výsuvu								

3a		
Synchronizačný adaptér TIP-ON BLUMOTION		
	Symetrický, v spojení so synchronizačným hriadeľom, na každý synchronizačný hriadeľ sú potrebné 2 kusy, pre svetlú šírku ≥ 287 mm	T60.000D
3b		
Jednodielna synchronizácia TIP-ON BLUMOTION na skrátenie		
	Symetrický, nie je potrebný žiadny synchronizačný hriadeľ, pre svetlú šírku 238-286 mm	T60.300D
4		
Okrúhly synchronizačný hriadeľ TIP-ON BLUMOTION na skrátenie		
	Možné od šírky korpusu ≥ 400 mm	T60.1125W
	Vhodné na šírku korpusu 1400 mm	
Príslušenstvo		
5		
Držiak synchronizačného hriadeľa		
	Potrebný od šírky korpusu ≥ 750 mm	T60B000H
	Pre výsuvy nad dnom korpusu alebo priečkou či medzistenou	
	Zabraňuje previsu synchronizačného hriadeľa	
6		
Podpera dna		
	Potrebný od šírky korpusu ≥ 750 mm	Z96.2011
	Pre výsuvy nad dnom korpusu alebo priečkou či medzistenou	
	Na podopretie dna výsuvu proti priehybu	
Stabilizácia čela		
	Na stabilizáciu vysokých a širokých čiel, na jedno čelo sú potrebné dva kusy.	Z96.10E1
Skúšobný a nastavovací kaliber pre TIP-ON BLUMOTION TANDEMBOX		
	Pre nastavenie odstuhu čela na 2.5 mm	65.5627