



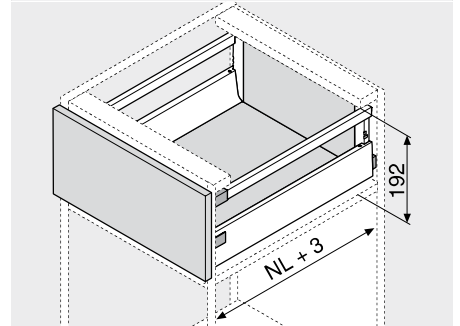
## Čelný výsuv – reling – C

Webcode  
DQC5JY



- S jednoduchým relingom
- Možnosť zasúvacieho prvku
- Skrytý, riadený plný výsuv – s jemným chodom počas celej životnosti nábytku
- Boky z ocele a ušľachtilej ocele
- Montáž čela bez použitia náradia
- Nastavenie čela v troch smeroch
- S integrovaným **BLUMOTION** na jemné a tiché dovretie, kombinovateľným so **SERVO-DRIVE**
- Alebo s integrovanou funkciou **TIP-ON** na čelá bez úchytiak

### Potreba miesta



NL Menovitá dĺžka

### Informácie o objednávaní

| 1                      | Korpusové lišty ľavé/pravé |             |           | 2                      | Boky pravé/ľavé |            | 8                      | Pozdĺžny reling ľavý/pravý |             |
|------------------------|----------------------------|-------------|-----------|------------------------|-----------------|------------|------------------------|----------------------------|-------------|
|                        | <b>BLUMOTION</b>           |             |           |                        |                 |            |                        |                            |             |
| Menovitá dĺžka NL (mm) | Dyn. nosnosť (kg)          |             |           | Menovitá dĺžka NL (mm) | Farba           |            | Menovitá dĺžka NL (mm) | Farba                      |             |
|                        | 30                         | 50          | 65        |                        | SW   TS   R9006 | INGL       |                        | SW   TS   R9006            | INGL        |
| 270                    | 558.2701B                  |             |           | 270                    | 378M2702SA      | 378M2702IA | 270                    | ZRG.207RSIC                | ZRG.207RIIC |
| 300                    | 558.3001B                  |             |           | 300                    | 378M3002SA      | 378M3002IA | 300                    | ZRG.237RSIC                | ZRG.237RIIC |
| 350                    | 558.3501B01                |             |           | 350                    | 378M3502SA      | 378M3502IA | 350                    | ZRG.287RSIC                | ZRG.287RIIC |
| 400                    | 558.4001B01                |             |           | 400                    | 378M4002SA      | 378M4002IA | 400                    | ZRG.337RSIC                | ZRG.337RIIC |
| 450                    | 558.4501B01                | ⊕ 559.4501B | 556.4501B | 450                    | 378M4502SA      | 378M4502IA | 450                    | ZRG.387RSIC                | ZRG.387RIIC |
| 500                    | 558.5001B                  | ⊕ 559.5001B | 556.5001B | 500                    | 378M5002SA      | 378M5002IA | 500                    | ZRG.437RSIC                | ZRG.437RIIC |
| 550                    | 558.5501B                  | ⊕ 559.5501B | 556.5501B | 550                    | 378M5502SA      | 378M5502IA | 550                    | ZRG.487RSIC                | ZRG.487RIIC |
| 600                    |                            | ⊕ 559.6001B | 556.6001B | 600                    | 378M6002SA      | 378M6002IA | 600                    | ZRG.537RSIC                | ZRG.537RIIC |
| 650                    |                            | ⊕ 559.6501B | 556.6501B | 650                    | 378M6502SA      | 378M6502IA | 650                    | ZRG.587RSIC                | ZRG.587RIIC |

Informácie o objednávaní pre TIP-ON – pozri kapitolu Technológia pohybu

Vrátane krytiak (s individuálnou potlačou od 1000 ks)

|   |                                  |          |            |
|---|----------------------------------|----------|------------|
| 3 | <b>Držiak chrbrta ľavý/pravý</b> |          |            |
|   | Farba                            | Materiál | Č. výrobku |
|   | SW   TS   R9006   NI             | Oceľ     | Z30C000S   |

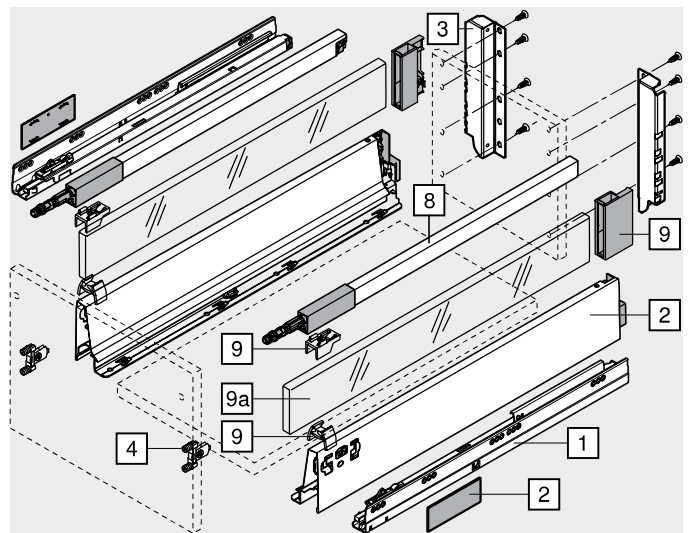
|   |                       |     |            |
|---|-----------------------|-----|------------|
| 4 | <b>Upevnenie čela</b> |     |            |
|   | Druh upevnenia        |     | Č. výrobku |
|   | INSERTA               | 2 x | ZSF.3902   |
|   | Skrutky               | 2 x | ZSF.3502   |
|   | Zarazenie             | 2 x | ZSF.3602   |

|   |                         |          |            |
|---|-------------------------|----------|------------|
| 9 | <b>Súprava držiakov</b> |          |            |
|   | Farba                   | Materiál | Č. výrobku |
|   | SW   S   WGR   R7037    | Plast    | Z36C0080   |

|    |                                  |          |              |
|----|----------------------------------|----------|--------------|
| 9a | <b>Bočného zasúvacieho prvku</b> |          |              |
|    | Farba                            | Materiál | Č. výrobku   |
|    | Číry   satinovaný                | Sklo     | Z37Rxx7C     |
|    | SW   TS   R9006                  | Kov      | 2 x Z37Axx7C |

Objednávacie informácie – pozri Príslušenstvo – zasúvaci prvok

| Farba |                              | Farba |                        |
|-------|------------------------------|-------|------------------------|
| SW    | Hodvábná biela               | WGR   | Sivobiela              |
| TS    | Terra čierna                 | R7037 | RAL 7037 sivá prachová |
| R9006 | RAL 9006 sivá (biely hliník) | NI    | Poniklované            |
| INGL  | Ušľachtilá oceľ              | NI-M  | Matný nikel            |
| S     | Čierna                       |       |                        |





Čelný výsuv – reling – C

Webcode  
DQC5JY

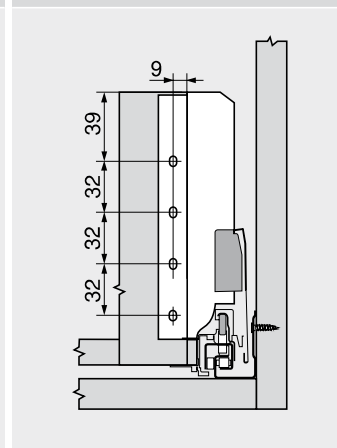
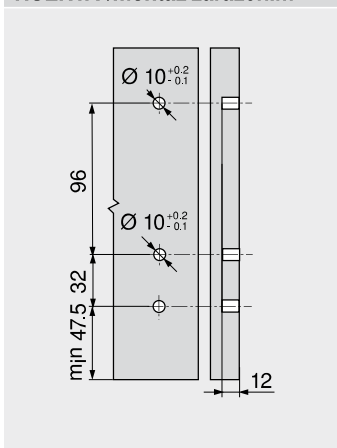
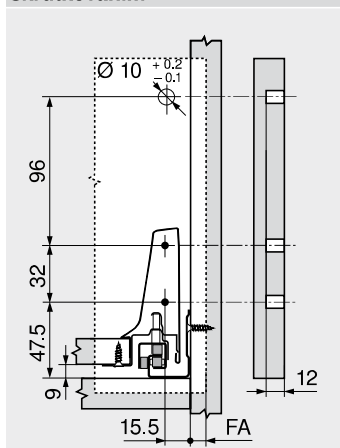
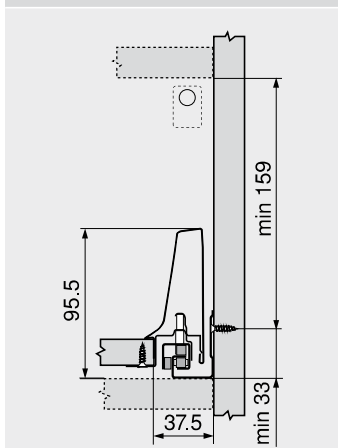
Projektovanie

Potreba miesta v korpus

Montážne rozmery – čela – naskrutkovaním

Vrtacie rozmery – čela – INSERTA-/montáž zaradením

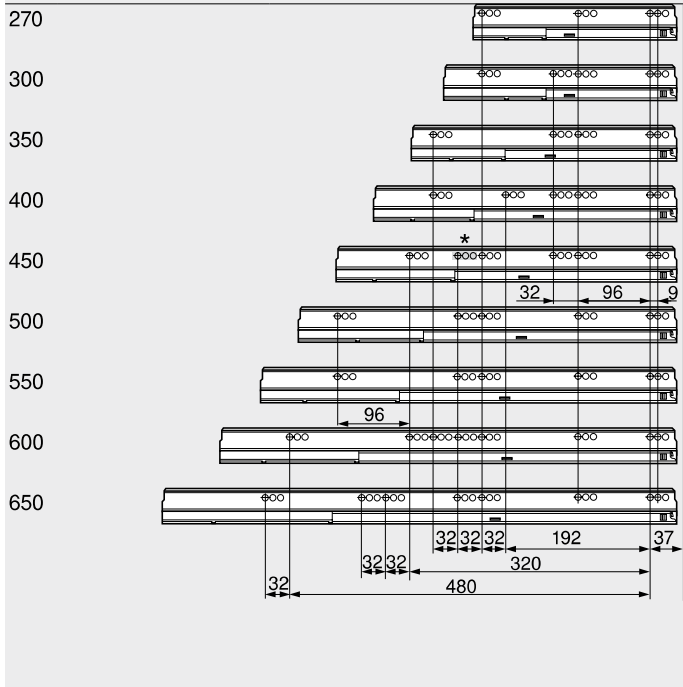
Montážne rozmery – chrbta



FA Presah čela

Poloha upevnenia skrutkami – korpusové lišty

Menovitá dĺžka NL (mm)

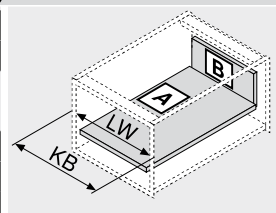


Svetlá hĺbka korpusu LT min. = menovitá dĺžka NL + 3 mm

\* lba pri 558.4501B01 (30 kg)

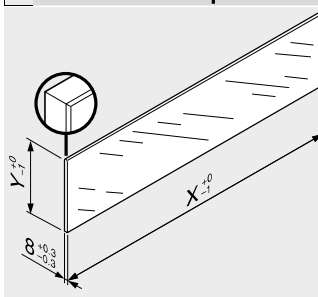
Prírez – 16 mm drevotrieskové dosky

|            |  |
|------------|--|
| <b>B</b>   | <b>Chrbát</b><br>167 mm  |
| LW – 87 mm |  |
| <b>A</b>   | <b>Dno</b><br>Drevený chrbát<br>NL – 24 mm<br>Oceľový chrbát<br>NL – 22 mm |
| LW – 75 mm |  |



KB Šírka korpusu  
LW Svetlá šírka korpusu  
NL Menovitá dĺžka

Prírez – zasúvací prvok



| Zasúvací prvok | X (mm)         | Y (mm) |
|----------------|----------------|--------|
| Dĺžka          | NL – 33        | 59.5   |
| NL             | Menovitá dĺžka |        |

V kombinácii s LEGRABOX/TANDEMBOX-om nie je na základe predvolených mier podľa normy predpísaná (DIN EN 14749 vydanie november 2005) „Rázová skúška na zvislé sklenené stavebné diely“. Norma nevyžaduje bezpečnostné sklo.  
Horná plocha je opracovaná leštením a hrany sú skosené 1 mm ±0.5 mm.

Upozornenie na strany

|  |     |                                  |     |
|--|-----|----------------------------------|-----|
| Prehľad – TANDEMBOX antaro                   | 303 | Príslušenstvo – oceľový chrbát   | 344 |
| Prehľad – SERVO-DRIVE pre LEGRABOX/TANDEMBOX | 555 | Príslušenstvo                    | 342 |
| TIP-ON pre TANDEMBOX                         | 664 | Upevnenie korpusových lišt       | 350 |
| Prehľad – ORGA-LINE pre TANDEMBOX            | 509 | Montáž, demontáž a nastavenie    | 352 |
| Príslušenstvo – zasúvací prvok               | 342 | Prehľad – pomôcky na spracovanie | 683 |
|  |     | Ďalšie technické informácie      | 774 |