

Záves na hliníkové rámičky CLIP top BLUMOTION 95°

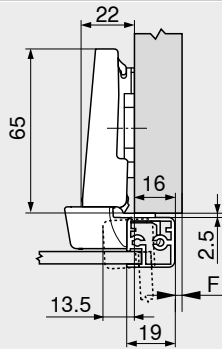
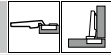
Webový kód
 DQDLMM

Projektovanie

Rozmery závesu a výpočet medzery pri nastavení zo závodu (zvýšenie montážnej podložky = 0 mm)

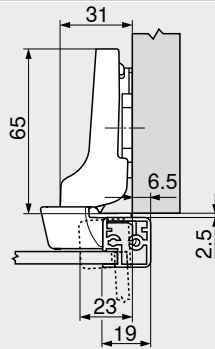
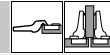
Odskok dvierok pri plnom uhlí otvorenia

Naložené dvere

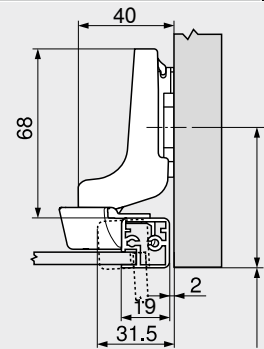
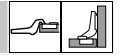


F Medzera

Polonaložené dvere



Vložené dvere



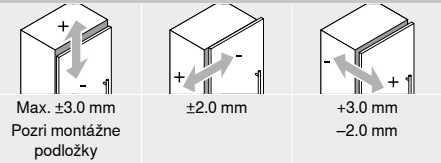
Polohu upevnenia montážnej podložky skrutkami posunúť naspäť o hrúbku rámu +2.5 mm

Minimálna medzera F na čelá s hliníkovým rámom (R = 1 mm) pri nastavení z výroby

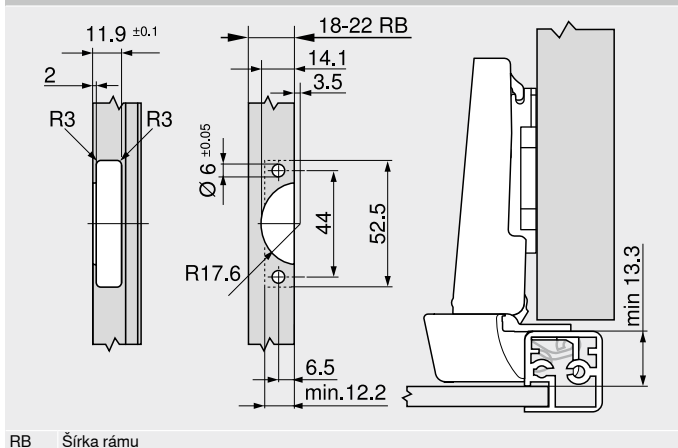
Šírka rámu RB (mm)	Hrúbka rámu RS (mm)											
	18	19	20	21	22	24	25	26	27	28	30	32
18	0.2	0.3	0.4	0.6	0.7	1.2	Δ	Δ	Δ	Δ	Δ	Δ
19	0.2	0.3	0.4	0.6	0.7	1.2	Δ	Δ	Δ	Δ	Δ	Δ
20	0.2	0.3	0.4	0.5	0.7	1.1	Δ	Δ	Δ	Δ	Δ	Δ
21	0.2	0.3	0.4	0.5	0.7	1.0	Δ	Δ	Δ	Δ	Δ	Δ
22	0.2	0.3	0.4	0.5	0.7	1.1	Δ	Δ	Δ	Δ	Δ	Δ
Navyše pri nastavení do strany +2 mm												
	+0.1	+0.2	+0.3	+0.3	+0.3	+0.4						

Δ Odporúčame vyskúšať

Nastavenie



Montáž naskrutkovaním



RB Šírka rámu

Upozornenie na strany

Prehľad – CLIP top BLUMOTION CLIP top – závesy	75
Montážne podložky	156
Príslušenstvo – krytka ramienka závesu	164
Príslušenstvo – všeobecné	166
Prehľad – pomôcky na spracovanie	561

Ďalšie technické informácie
Montáž, demontáž a nastavenie

662

Short-URL
www.blum.com/a210

